



Logowanie do n-serwisu PPK krok po kroku

1 Krok 1 – Dane do logowania – numer rachunku PPK

Do uzyskania dostępu do n-serwisu potrzebne są podstawowe dane: imię, nazwisko, PESEL oraz numer rachunku PPK.

Numer rachunku przekazywany jest na dwa sposoby.



UWAGA: Osoby, które posiadają rachunek w Nationale-Nederlanden OFE lub polisę ubezpieczeniową w Nationale-Nederlanden TUNŻ i już korzystają z n-serwisu, logują się przy wykorzystaniu już posiadanego hasła, wykorzystując jako login swój numer PESEL lub numer klienta.

W takim przypadku poniższa procedura nie ma zastosowania.

Sytuacja 1 – Pracownik podał Pracodawcy adres e-mail


Potwierdzenie zawarcia umowy, zawierające numer rachunku PPK, jest wysyłane drogą elektroniczną na e-mail Pracownika.

Sytuacja 2 – Pracownik nie podał Pracodawcy adresu e-mail

Potwierdzenie zawarcia umowy, zawierające numer rachunku PPK, jest wysyłane pocztą tradycyjną na adres korespondencyjny Pracownika.



UWAGA: Osoby, które nie posiadają numeru PESEL, mogą zalogować się do serwisu za pomocą numeru klienta. Aby go uzyskać, konieczny jest kontakt z Centrum Obsługi Telefonicznej.



n-Serwis PPK jest dostępny pod adresem www.nserwis.nn.pl

Centrum Obsługi Telefonicznej
801 20 30 40



2 Krok 2 – Dane do logowania – uzyskanie hasła jednorazowego

Do uzyskania dostępu do n-serwisu, oprócz wpisania wymaganych danych, konieczne jest również uzyskanie hasła jednorazowego.

Pracownik otrzymuje je na dwa sposoby.

Sytuacja 1 – Pracodawca przekazał adres e-mail i/lub numer telefonu Pracownika

Pracownik wybiera sposób otrzymania hasła jednorazowego. Osoby, dla których Pracodawca podał zarówno numer telefonu, jak i adres e-mail, wybierają preferowany sposób otrzymania hasła. Osoby, dla których Pracodawca podał jedynie adres e-mail lub jedynie telefon, wybierają opcję zgodną z przekazanymi danymi. Po pierwszym zalogowaniu system wymusi zmianę hasła.

Sytuacja 2 – Pracodawca nie dysponował ani adresem e-mail, ani numerem telefonu Pracownika i nie przekazał tych danych do Nationale-Nederlanden

Aby uzyskać dostęp do platformy n-serwis PPK, Pracownik dzwoni do Centrum Obsługi Telefonicznej. Po poprawnej identyfikacji (weryfikacja podstawowych danych), Pracownik podaje numer telefonu lub adres e-mail, na który zostanie przesłane jednorazowe hasło do logowania. Po pierwszym zalogowaniu system wymusi zmianę hasła.

3 Krok 3 – Logowanie do n-serwisu PPK

Przy logowaniu użytkownik korzysta z numeru PESEL (lub numeru klienta w przypadku osób, które nie posiadają numeru PESEL) oraz własnego hasła.




n-serwis PPK – łatwe i intuicyjne zarządzanie finansami

n-serwis to bieżący dostęp do zgromadzonych środków zgromadzonych w PPK i kontrola przebiegu inwestycji.



n-serwis PPK to łatwe zarządzanie PPK. Pracownik będzie mógł w każdym momencie składać zlecenia i dyspozycje, m.in.:

- wskazanie osób uprawnionych,
- zmiana danych,
- konwersje,
- zwrot,
- wypłata transferowa,
- wypłata po osiągnięciu 60 lat.



n-serwis PPK pozwala zarządzać wszystkimi produktami z oferty Nationale-Nederlanden, w tym:

- IKE i IKZE,
- OFE,
- ubezpieczenie indywidualne.



© Prowis

Uzyskaj dostęp do n-serwisu



Wzrostła pula tej obsłudze i rezyduje do posiadanie identyfikator. Jeżeli nie możesz uzyskać hasła, skontaktuj się z naszym Centrum Obsługi Telefonicznej (tel. 801 20 30 40 lub 22 522 71 24).

Imię

Nazwisko

PESEL

Wybierz typ posiadanego produktu: Tuż-Z OFE PPK

Numer polisy

Sposób wysyłki hasła: telefon e-mail

Numer telefonu (Formularz: 0201.234456)

W zależności od tego, czy posiadasz nasze ubezpieczenie na życie i zdrowie, czy jesteś uczestnikiem OFE lub DFE w Nationale-Nederlanden,

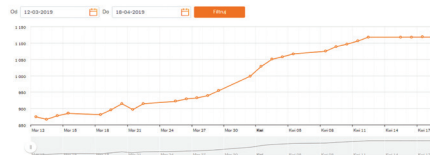


Ubezpiek ANNA KONWALSKA **Wyciąg**

Informacja o polisie ubezpieczenia: 1234567890

Portfel Historia transakcji Moje dane Dokumenty/Korespondencja Kontakt

Wartość rachunków



Moi pracodawcy

Nazwa pracodawcy	Data wypłaty	Wartość (jednostek PLN)	Zysk/strata (PLN)	Zysk/strata (%)
INWENTUR SPÓŁKA Z OGRANICZONĄ ODPOWIEDZIALNOŚCIĄ	18-04-2019	1 128,00	281,83	28,78

Łącznie: 1 128,00 PLN